

APOSTILA

CURSO ONLINE  
**CAMINHO DAS CARTAS**

*por Thaís Moreira*




# RESUMO AULA 1

*Nesse primeiro momento, é importante que você entenda que para trabalharmos nosso processo de autoconhecimento de uma forma mais clara e objetiva, você precisa entender dentro do seu processo qual área da vida está precisando focar.*

*Gostaria que você escolhesse qual área que gostaria de dar seu foco durante o curso gratuito.*

*A área da vida que eu gostaria de transformar é \_\_\_\_\_.*

*De 0 a 10 o quanto está comprometida para enxergar seus desafios e fazer mudanças efetivas nessa área?*




**Caminho das Cartas**

# **RESUMO AULA 1**

## **A diferença entre o estudo do baralho cigano tradicional e as cartas terapêuticas**

*Ambos tem o objetivo de trazer mais clareza na vida das pessoas, mas o baralho cigano tradicional traz um foco maior em leitura de futuro. Nas cartas terapêuticas, focamos mais em entender os seus padrões de comportamentos e sua energia no agora ou no passado, para aprendermos com esses padrões e alinharmos o que for necessário.*

*A partir do momento que podemos trabalhar nossa energia no hoje através dos símbolos, automaticamente criamos um futuro mais alinhado com a nossa verdade.*



**Caminho das Cartas**

Conteúdo criado por Thaís Moreira - proibida a venda e cópia


# RESUMO AULA 1

## **Autoconhecimento com as cartas terapêuticas**

O autoconhecimento é um processo de altos e baixos, não é linear. Temos dias bons e ruins, como qualquer pessoa. A diferença é que quando sentimos o chamado de mergulhar nos processos que vivemos, tornamos o caminhar mais leve com ferramentas que realmente podem nos ajudar a encontrar respostas.

As cartas terapêuticas podem ser utilizadas para mostrar e fortalecer virtudes que vão tornar sua vida mais leve em dias bons.


E nos dias de desafios, elas são grandes aliadas para compreendermos como nossa energia se encontra, quais passos precisamos tomar para aprender com as situações que se apresentam, e quais comportamentos precisamos melhorar ou mudar em nossa rotina.



# RESUMO AULA 1

## O que não pode faltar no seu processo de autoconhecimento?

- *Persistência nos dias desafiadores, não desistir;*
- *Constância: a rotina de olhar para dentro traz profundas curas e transformações pessoais;*
- *Fé e confiança no universo, sabendo que ele cuida daquilo que não temos controle;*
- *Exercitar sempre a sinceridade sobre suas próprias escolhas e sua vida. O que você escolhe hoje está alinhado com aquilo que você quer viver lá no futuro?*




## **RESUMO AULA 2**

*Muito além da leitura de futuro, as cartas terapêuticas são um portal para sua essência. Através dos símbolos, vamos conhecendo partes nossas que muitas vezes foram abafadas, negadas, e a partir do momento que você olha para elas de forma amorosa, você estabelece maior harmonia no seu ser.*

*Os símbolos despertam em nós o que precisamos olhar, acolher.*

*Gostaria que você parasse por um momento e se observasse. Você sente que dá voz ao seus sentimentos, sua intuição da forma que sua alma gostaria?*




# RESUMO AULA 2

## **Iniciando sua prática**

*Você precisa saber no início da sua prática que para uma leitura boa acontecer, você precisa alinhar 2 elementos muito importantes:*

*O que a carta representou para você assim que você a puxou + o significado que já foi estudado da carta.*

*Uma boa leitura de cartas é a união desses dois fatores com a prática do dia a dia. Você só vai começar a trabalhar sua confiança quando começar a praticar com você todos os dias um pouco.*



# RESUMO AULA 2

## Evite

- *Pegar o baralho na correria. Separe um tempo na sua agenda para você.*
- *Se apegar demais aos significados dos livros. Isso pode estar prendendo seu processo de integrar o que aquele símbolo representa de verdade nas suas sessões.*
- *Tirar cartas sem objetivo definido.*
- *Só buscar a ferramenta na dor. Quando só queremos praticar a leitura de cartas na dor, os nossos gatilhos emocionais que já estão ativados impedem que a leitura seja fluida. Quando você também treina em dias normais ou bons, você aprende mais e se prepara, porque em dias ruins sua visão e prática que irão te guiar, apesar de sentir que não está bem.*





## **RESUMO AULA 2**

### **Segredos para não travar**

- *Tire uma carta todos os dias para receber inspiração e trabalhar seu contato interior, sua intuição. Escreva sobre ela, e o que ela tem para te ensinar hoje sem racionalizar muito, escute o que seu coração tem a dizer sobre a carta. Esse exercício vai te ajudar a expandir a cada dia os significados sobre aquele símbolo.*
- *Vai começar sua prática? Prepare o ambiente, pense antes nos objetivos daquela prática, formule bem as questões que você quer fazer às cartas. Lembre-se sempre, quanto mais específica for sua pergunta, mais específica é a resposta com as cartas.*




**Caminho das Cartas**

# **RESUMO AULA 2**

## **Segredos para não travar**

- *As cartas só mostram o que estamos prontas para ver. Se você ainda não conseguiu assimilar tudo que aquela carta tem para lhe oferecer, pode ter certeza que ela se repetirá outros dias até que você esteja preparada ou já tenha assimilado os aprendizados dela. Por isso, não tenha medo, viu?*
- *Separe um momento para limpar e preparar seu ambiente de jogo. Um local em paz deixa sua leitura mais fluida e sem interferências. Se possível, use cristais que possam ajudar na harmonia do ambiente: ametista, selenita, quartzo rosa.*




### **Caminho das Cartas**

# **CHECKLIST AULA 03**

## ***Passo a passo para tiragem de cartas***

1. Intencionar o que será trabalhado
2. Entrar em estado de meditação
3. Respirar bem fundo
4. Embaralhar e perguntar de forma clara
5. Abrir um leque e tirar a carta que mais te chama atenção




## ***Caminho das Cartas***

# CHECKLIST AULA 03


## TIRAGENS ESSENCIAIS

Tiragens que você já aprendeu na aula:




**Energia  
do seu dia**

Começar da  
esquerda para  
direita




**Energia do  
seu desafio**




**O que precisa ser  
feito para sair dele?**


Começar da  
esquerda para  
direita



**Como a  
situação se  
apresenta  
hoje**



**Como se  
apresentará  
no futuro**



**Caminho das Cartas**

# **RESUMO AULA 04**

## **Pontos chave para sua prática ir para outro nível**

### **1- Trabalhar sua espiritualidade**

Quando percebemos que somos um com tudo, e que a fonte criadora sempre nos ampara, aprendemos a escutar os sinais do universo melhor.

Quanto mais você se coloca em estado de presença, mais escuta seu coração e mais leve fica jogar cartas e fazer escolhas na sua vida.

### **2 - Entender seus ciclos**

Somos mulheres, cíclicas e quando entendemos nosso funcionamento interno ao longo do mês fica mais fácil identificar períodos em que estamos mais para fora, mostrando nossa luz, e momentos em que sentimos necessidade de olhar para dentro.

Conhecendo sua dinâmica interna você se conecta com as cartas também de uma forma mais harmônica. Se eu sei que em um determinado período do meu mês estou mais quieta, posso usar a ferramenta para me ajudar a equilibrar mais meus pensamentos, emoções. Se sei que estou em um período que minha energia se encontra em expansão, posso escolher as cartas para manifestar meus sonhos, ajudar a exaltar em mim virtudes importantes para alcançar meus objetivos.



## **Caminho das Cartas**

# **RESUMO AULA 04**


## **Pontos chave para sua prática ir para outro nível**

### **3- Cuidar da sua energia**

Quando você cuida da sua energia, sente mais o que é seu, o que é influência do ambiente, influencia de outras pessoas.

Quando você não se trabalha, não cuida da sua energia, não percebe quando entra no caos das outras pessoas ou situações.

- Coloque na sua rotina diária um momento para organizar sua mente, fazer meditação, relaxar a cabeça
- Use as ferramentas energéticas que você possui para equilibrar a energia da sua casa e a sua: incensos, cristais, banhos de sal grosso e ervas podem ser grandes aliados nos momentos de limpeza.



## **Caminho das Cartas**

# **RESUMO AULA 04**


## **Qual a média de valor a profissional ganha para trabalhar com Cartas Terapêuticas?**

A média de valor por atendimentos de uma profissional que trabalha com a energia das cartas terapêuticas é entre R\$ 100-600.

## **Qual o diferencial de uma profissional que trabalha com Cartas Terapêuticas de uma profissional que trabalha como cartomante/taróloga?**

Na Formação de Cartas Terapêuticas é ensinado além das leituras profundas de cartas. As alunas aprendem métodos terapêuticos e energéticos com o objetivo de alinhar e trazer suporte ao cliente dentro do seu processo de autoconhecimento.

Uma sessão de Cartas Terapêuticas vai além de ler a energia da pessoa, ela tem objetivo de guiar transformações energéticas, emocionais e comportamentais no cliente.



**Caminho das Cartas**


Conteúdo criado por Thaís Moreira - proibida a venda e cópia

## Obrigada por chegar até aqui!

Por toda sua dedicação e seu compromisso de finalizar o curso, eu sei que você tem uma missão linda pela frente de auxiliar as pessoas a sua volta e usar as cartas para transformação pessoal que tanto merece.


Por isso, preparei um presente mais que especial para quem quer dar o próximo passo no mundo da espiritualidade e das cartas terapêuticas comigo.

**SENTIU NO CORAÇÃO DE APROFUNDAR SEUS ESTUDOS COM AS CARTAS TERAPÊUTICAS?**





**Aproveite a condição exclusiva  
com desconto e venha para a**



## **Formação Completa** **Cartas Terapêuticas**

Curso registrado da @thaismoreirap

**Do básico ao nível avançado em  
leitura de cartas terapêuticas**

**+80 aulas gravadas que você  
pode assistir por 1 ano**

**+ apostila e materiais  
completos em pdf**

**+ direcionamento para você  
divulgar seu serviço**

**+ grupo de alunas para você  
poder treinar com outras alunas**

**+ certificado de conclusão com  
registro pela Biblioteca Nacional**



**CLIQUE E SE INSCREVA  
COM DESCONTO**